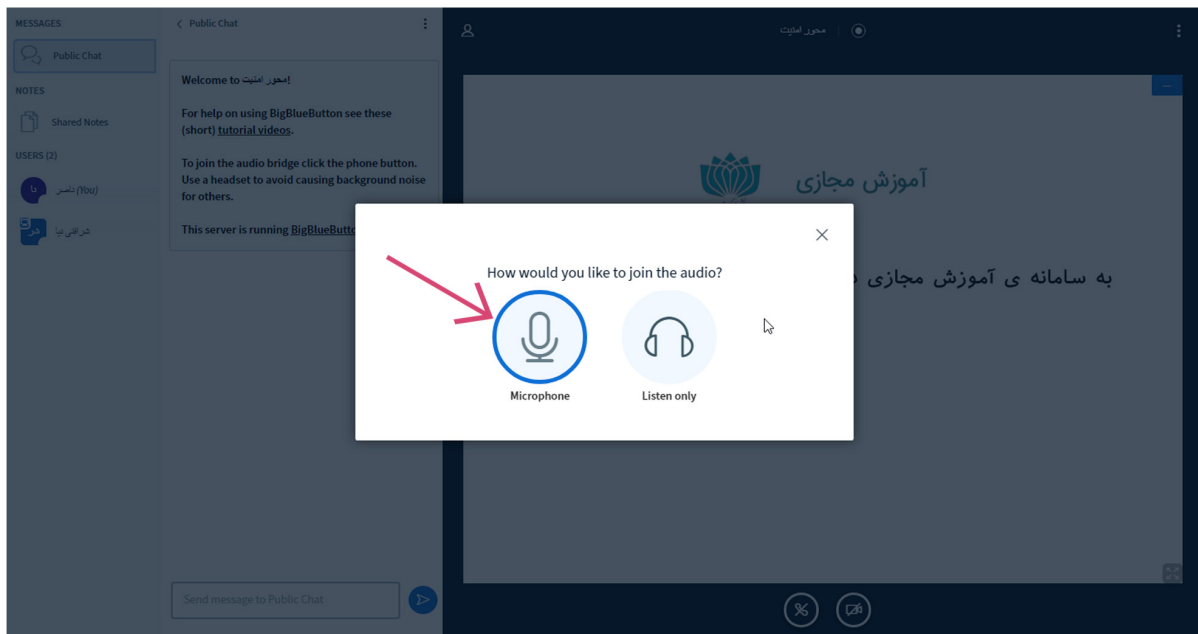


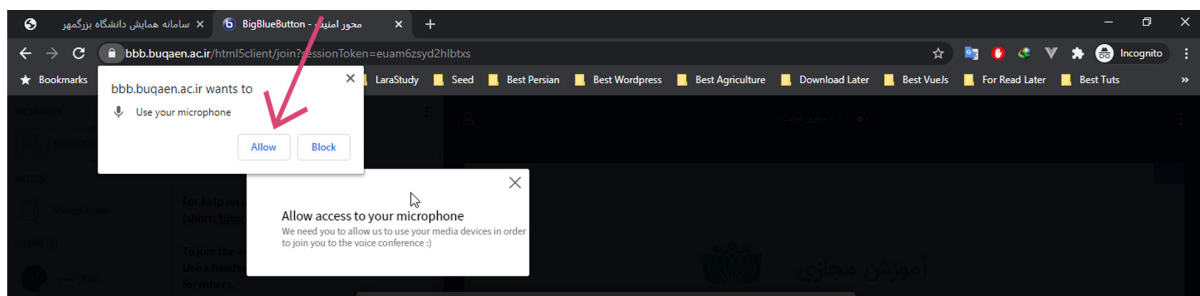
به نام خدا

راهنمای شرکت در همایش بصورت مجازی (ویژه ارائه دهنده)

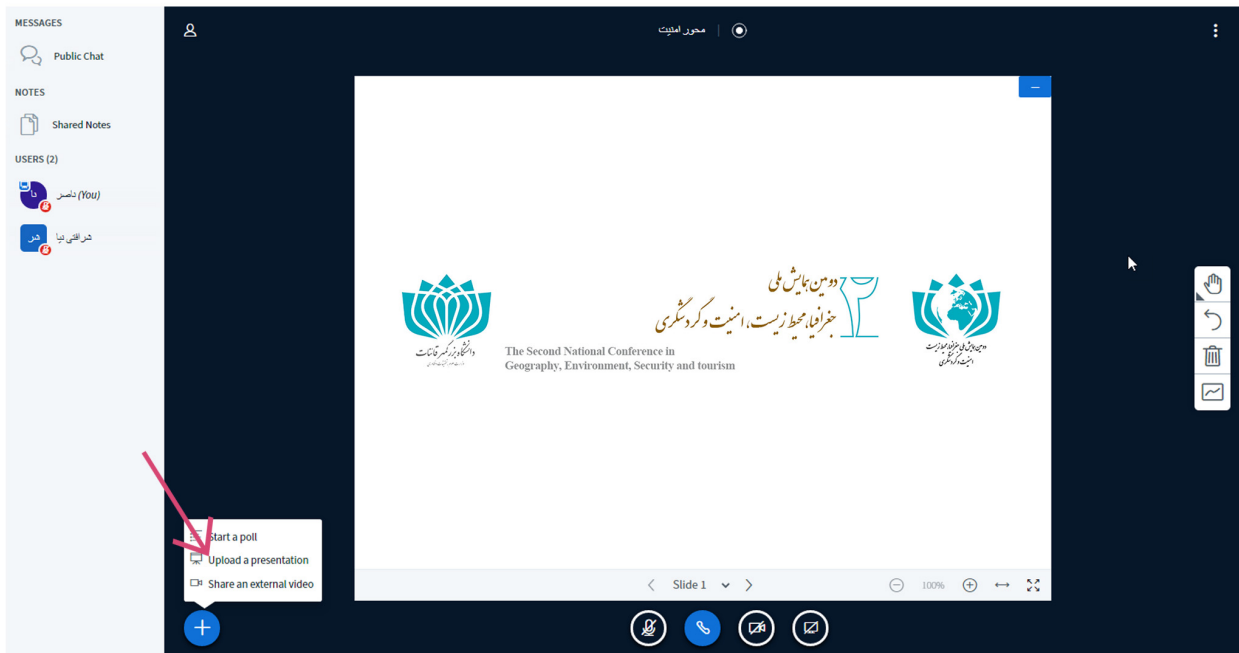
در ابتدای ورود به جلسه همانطور که در تصویر زیر نشان داده شده است، گزینه میکروفون را انتخاب کنید



مروگر پیغام اجازه دسترسی به میکروفون را مطابق شکل زیر نمایش خواهد داد گزینه "Allow" را انتخاب کنید



جهت بارگذاری فایل ارائه بر روی دکمه + در گوشه پائین سمت چپ کلیک کنید، دقت داشته باشید تا هنگامی که ارائه شما آغاز نشده باشد این گزینه برای شما غیر فعال خواهد بود. پیشنهاد می شود فایل ارائه از نوع pdf و در حالت landscape باشد



سپس همانطور که در تصویر زیر نمایش داده شده است، فایل ارائه خود را انتخاب کنید و با کلیک بر روی "Upload" صبر کنید تا بارگذاری فایل کامل شود. زمانی که بارگذاری فایل ارائه کامل شد سامانه بصورت خودکار به صفحه ارائه باز خواهد گشت.

